



Arequipa


Departamento de Arequipa	
	Presupuesto 2008 S/. 1,022 millones
	Población 1,140,810 habitantes Presupuesto per Cápita S/. 895

De acuerdo con la Ley de Presupuesto del Sector Público para el año fiscal 2008, Ley N° 29142, el presupuesto público asignado a las autoridades locales de Arequipa (esto es, al gobierno regional, los municipios provinciales y distritales) asciende a S/. 1,022,144,688.

Más de S/. 670 millones están previstos como presupuesto del Gobierno Regional de Arequipa para este año. La Municipalidad Provincial de Arequipa, recibirá el mayor presupuesto entre todas las municipalidades de Arequipa, siendo este de S/. 54,387,178. Dicho monto representa el 15% del presupuesto total asignado las municipalidades provinciales y distritales de Arequipa.

¿Cuál es el presupuesto per cápita de cada provincia de Arequipa?

La provincia de Condesuyos recibirá el mayor monto de presupuesto por habitante contemplado para el año 2008, S/. 823 por habitante, mientras que la provincia de Arequipa recibirá solo S/. 255 por habitante. Para efectos de comparación, estos montos per capita han sido calculados sobre la base de los montos asignados a los Gobiernos Locales sin incluir el presupuesto del Gobierno Regional de Arequipa.

 Presupuesto per cápita de las provincias de Arequipa (montos en nuevos soles)				
	Provincia	Presupuesto Total (1)	Población (2)	Per Cápita
1	Condesuyos	15,614,835	18,963	823
2	La Union	11,364,732	17,200	661
3	Castilla	22,359,932	36,568	611
4	Caraveli	14,845,828	31,477	472
5	Caylloma	32,107,695	72,214	445
6	Islay	19,888,243	51,328	387
7	Camana	15,861,030	51,314	309
8	Arequipa	220,008,144	861,746	255

(1) Incluye el presupuesto de la municipalidad provincial y de todas las municipalidades distritales de la provincia según Ley N° 29142 Ley de Presupuesto Público 2008, Anexo 4.

(2) Según cifras del Censo 2005. Instituto Nacional de Estadística e Informática

Fuente: MEF. Ley de Presupuesto Público 2008 e INEI.

Elaboración: CAD Ciudadanos al Día

Municipalidades de Arequipa con mayor presupuesto

Las municipalidades que recibirán mayor monto por presupuesto público el 2008 son: Municipalidad Provincial de Arequipa (S/.54,387,178), Municipalidad Distrital de Cerro Colorado (S/.23,139,102), Municipalidad Distrital de Paucarpata (S/. 19,274,762) y Municipalidad Distrital de Cayma (S/. 15,176,917).

De las 109 municipalidades de Arequipa, las 10 municipalidades con mayor presupuesto asignado son las siguientes.

<input checked="" type="checkbox"/> Las 10 Municipalidades de Arequipa que recibirán mayor presupuesto (montos en nuevos soles)			
	Provincia	Municipalidad	Presupuesto Total (1)
1	Arequipa	Municipalidad Provincial de Arequipa	54,387,178
2	Arequipa	Municipalidad Distrital de Cerro Colorado	23,139,102
3	Arequipa	Municipalidad Distrital de Paucarpata	19,274,762
4	Arequipa	Municipalidad Distrital de Cayma	15,176,917
5	Arequipa	Municipalidad Distrital de Jose Luis Bustamante Y Rivero	12,703,265
6	Arequipa	Municipalidad Distrital de Alto Selva Alegre	10,559,375
7	Caylloma	Municipalidad Distrital de Majes	10,379,515
8	Arequipa	Municipalidad Distrital de Socabaya	9,155,838
9	Islay	Municipalidad Provincial de Islay -Mollendo	8,563,667
10	Arequipa	Municipalidad Distrital de Mariano Melgar	8,108,943

(1) Según Ley Nº 29142 Ley del Presupuesto Público 2008, Anexo 4
Fuente: MEF. Ley de Presupuesto Público 2008, Ley Nº 29142.
Elaboración: CAD Ciudadanos al Día

Municipalidades de Arequipa con menor presupuesto

<input checked="" type="checkbox"/> Las 10 Municipalidades de Arequipa que recibirán menor presupuesto (montos en nuevos soles)			
	Provincia	Distrito	Presupuesto Total (1)
1	Castilla	Municipalidad Distrital de Tipan	601,090
2	Castilla	Municipalidad Distrital de Uñon	612,582
3	La Union	Municipalidad Distrital de Quechualla	632,703
4	Caraveli	Municipalidad Distrital de Atiquipa	637,322
5	Caylloma	Municipalidad Distrital de Ichupampa	660,324
6	Caylloma	Municipalidad Distrital de Tuti	670,689
7	La Union	Municipalidad Distrital de Sayla	676,615
8	Castilla	Municipalidad Distrital de Ayo	679,721
9	La Union	Municipalidad Distrital de Tauria	680,254
10	Arequipa	Municipalidad Distrital de Pochi	682,083

(1) Según Ley Nº 29142 Ley del Presupuesto Público 2008, Anexo 4
Fuente: MEF. Ley de Presupuesto Público 2008, Ley Nº 29142.
Elaboración: CAD Ciudadanos al Día

¿Cuánto recibirá tu autoridad local?

<input checked="" type="checkbox"/> Presupuesto por nivel de gobierno en Arequipa Listado por provincia y orden alfabético (montos en nuevos soles)	
Región / Provincia / Municipio	Monto (1)
Gobierno Regional	670,094,249
Arequipa	220,008,144
Municipalidad Provincial de Arequipa	54,387,178
Municipalidad Distrital de Alto Selva Alegre	10,559,375
Municipalidad Distrital de Cayma	15,176,917
Municipalidad Distrital de Cerro Colorado	23,139,102
Municipalidad Distrital de Characato	1,524,081
Municipalidad Distrital de Chiguata	1,237,133
Municipalidad Distrital de Jacobo Hunter	7,608,988
Municipalidad Distrital de Jose Luis Bustamante Y Rivero	12,703,265
Municipalidad Distrital de La Joya	6,551,669
Municipalidad Distrital de Mariano Melgar	8,108,943
Municipalidad Distrital de Miraflores	7,983,608
Municipalidad Distrital de Mollebaya	789,130
Municipalidad Distrital de Paucarpata	19,274,762
Municipalidad Distrital de Pocsi	682,083
Municipalidad Distrital de Polobaya	1,077,436
Municipalidad Distrital de Quequeña	723,112
Municipalidad Distrital de Sabandia	1,651,275
Municipalidad Distrital de Sachaca	5,575,178
Municipalidad Distrital de San Juan De Siguan	980,831
Municipalidad Distrital de San Juan De Tarucani	1,334,419
Municipalidad Distrital de Santa Isabel De Siguan	832,834
Municipalidad Distrital de Santa Rita De Siguan	1,637,212
Municipalidad Distrital de Socabaya	9,155,838
Municipalidad Distrital de Tiabaya	6,741,449
Municipalidad Distrital de Uchumayo	4,936,056
Municipalidad Distrital de Vitor	1,528,095
Municipalidad Distrital de Yanahuara	5,041,475
Municipalidad Distrital de Yarabamba	3,855,292
Municipalidad Distrital de Yura	5,211,408
Camana	15,861,030
Municipalidad Provincial de Camana	4,992,582
Municipalidad Distrital de Jose Maria Quimper	1,156,040
Municipalidad Distrital de Mariano Nicolas Valcarcel	1,107,006
Municipalidad Distrital de Mariscal Caceres	1,594,686
Municipalidad Distrital de Nicolas De Pierola	1,608,698
Municipalidad Distrital de Ocoña	1,574,984
Municipalidad Distrital de Quilca	759,781
Municipalidad Distrital de Samuel Pastor	3,067,253
Caraveli	14,845,828
Municipalidad Provincial de Caraveli	2,004,376
Municipalidad Distrital de Acari	1,415,826
Municipalidad Distrital de Atico	1,581,658
Municipalidad Distrital de Atiquipa	637,322
Municipalidad Distrital de Bella Union	1,110,593

**Presupuesto por nivel de gobierno en Arequipa**Listado por provincia y orden alfabético
(montos en nuevos soles)

Región / Provincia / Municipio	Monto (1)
Municipalidad Distrital de Cahuacho	774,855
Municipalidad Distrital de Chala	1,246,012
Municipalidad Distrital de Chaparra	1,280,064
Municipalidad Distrital de Huanuhuanu	1,164,515
Municipalidad Distrital de Jaqui	852,588
Municipalidad Distrital de Lomas	772,403
Municipalidad Distrital de Quicacha	1,170,378
Municipalidad Distrital de Yauca	835,238
Castilla	22,359,932
Municipalidad Provincial de Castilla -Aplao	4,370,248
Municipalidad Distrital de Andagua	1,046,189
Municipalidad Distrital de Ayo	679,721
Municipalidad Distrital de Chachas	1,883,005
Municipalidad Distrital de Chilcaymarca	1,441,053
Municipalidad Distrital de Choco	1,164,332
Municipalidad Distrital de Huancarqui	1,012,749
Municipalidad Distrital de Machaguay	859,758
Municipalidad Distrital de Orcopampa	3,251,661
Municipalidad Distrital de Pampacolca	1,666,651
Municipalidad Distrital de Tipan	601,090
Municipalidad Distrital de Uñon	612,582
Municipalidad Distrital de Uraca	2,708,514
Municipalidad Distrital de Viraco	1,062,379
Caylloma	32,107,695
Municipalidad Provincial de Caylloma -Chivay	5,553,026
Municipalidad Distrital de Achoma	693,012
Municipalidad Distrital de Cabanaconde	1,179,933
Municipalidad Distrital de Callalli	1,066,372
Municipalidad Distrital de Caylloma	1,757,622
Municipalidad Distrital de Coporaque	702,551
Municipalidad Distrital de Huambo	693,206
Municipalidad Distrital de Huanca	1,023,320
Municipalidad Distrital de Ichupampa	660,324
Municipalidad Distrital de Lari	704,340
Municipalidad Distrital de Lluta	1,041,180
Municipalidad Distrital de Maca	748,404
Municipalidad Distrital de Madrigal	747,074
Municipalidad Distrital de Majes	10,379,515
Municipalidad Distrital de San Antonio De Chuca	792,882
Municipalidad Distrital de Sibayo	767,315
Municipalidad Distrital de Tapay	736,359
Municipalidad Distrital de Tisco	1,103,059
Municipalidad Distrital de Tuti	670,689
Municipalidad Distrital de Yanque	1,087,512
Condesuyos	15,614,835
Municipalidad Provincial de Condesuyos -Chuquibamba	2,628,201
Municipalidad Distrital de Andaray	926,221
Municipalidad Distrital de Cayarani	3,622,423

**Presupuesto por nivel de gobierno en Arequipa**Listado por provincia y orden alfabético
(montos en nuevos soles)

Región / Provincia / Municipio	Monto (1)
Municipalidad Distrital de Chichas	1,003,562
Municipalidad Distrital de Iray	848,562
Municipalidad Distrital de Río Grande	2,298,404
Municipalidad Distrital de Salamanca	1,116,960
Municipalidad Distrital de Yanaquihua	3,170,502
Islay	19,888,243
Municipalidad Provincial de Islay -Mollendo	8,563,667
Municipalidad Distrital de Cocachacra	3,296,300
Municipalidad Distrital de Dean Valdivia	2,250,181
Municipalidad Distrital de Islay	2,137,464
Municipalidad Distrital de Mejía	1,418,049
Municipalidad Distrital de Punta de Bombón	2,222,582
La Unión	11,364,732
Municipalidad Provincial de La Unión -Cotahuasi	2,145,606
Municipalidad Distrital de Alca	1,184,359
Municipalidad Distrital de Charcana	682,518
Municipalidad Distrital de Huaynacotas	1,317,606
Municipalidad Distrital de Pampamarca	983,004
Municipalidad Distrital de Puyca	1,585,723
Municipalidad Distrital de Quechualla	632,703
Municipalidad Distrital de Sayla	676,615
Municipalidad Distrital de Tauría	680,254
Municipalidad Distrital de Tomepampa	706,596
Municipalidad Distrital de Toro	769,748
Total	1,022,144,688

(1) Según Ley N° 29142 Ley del Presupuesto Público 2008, Anexo 4
Fuente: MEF. Ley de Presupuesto Público 2008, Ley N° 29142.
Elaboración: CAD Ciudadanos al Día