



Ayacucho


Departamento de Ayacucho	
	Presupuesto 2008 S/. 700 millones
	Población 619,338 habitantes Presupuesto per Cápita S/. 1,129

De acuerdo con la Ley de Presupuesto del Sector Público para el año fiscal 2008, Ley N° 29142, el presupuesto público asignado a las autoridades locales de Ayacucho (esto es, al gobierno regional, los municipios provinciales y distritales) asciende a S/. 699,635,700.

Más de S/. 460 millones están previstos como presupuesto del Gobierno Regional de Ayacucho para este año. La Municipalidad Provincial de Huamanga - Ayacucho, recibirá el mayor presupuesto entre todas las municipalidades de Ayacucho, siendo este de S/. S/.28,557,998. Dicho monto representa el 12% del presupuesto total asignado las municipalidades provinciales y distritales de Ayacucho.

¿Cuál es el presupuesto per cápita de cada provincia de Ayacucho?

La provincia de Paucar del Sara Sara recibirá el mayor monto de presupuesto por habitante contemplado para el año 2008, S/. 705 por habitante, mientras que la provincia de Huamanga recibirá solo S/. 274 por habitante. Para efectos de comparación, estos montos per capita han sido calculados sobre la base de los montos asignados a los Gobiernos Locales sin incluir el presupuesto del Gobierno Regional de Ayacucho.

 Presupuesto per cápita de las provincias de Ayacucho (montos en nuevos soles)				
	Provincia	Presupuesto Total (1)	Población (2)	Per Cápita
1	Paucar del Sara Sara	7,481,227	10,610	705
2	Sucre	8,919,215	13,630	654
3	Victor Fajardo	14,021,594	23,656	593
4	Huanca Sancos	6,405,778	12,120	529
5	Parinacochas	13,900,128	28,874	481
6	Cangallo	16,601,160	36,977	449
7	La Mar	34,963,955	82,473	424
8	Lucanas	25,968,485	62,297	417
9	Huanta	36,681,454	89,300	411
10	Vilcas Huaman	10,525,924	25,944	406
11	Huamanga	64,006,057	233,457	274

(1) Incluye el presupuesto de la municipalidad provincial y de todas las municipalidades distritales de la provincia según Ley N° 29142 Ley de Presupuesto Público 2008, Anexo 4.

(2) Según cifras del Censo 2005. Instituto Nacional de Estadística e Informática

Fuente: MEF. Ley de Presupuesto Público 2008 e INEI.

Elaboración: CAD Ciudadanos al Día

Municipalidades de Ayacucho con mayor presupuesto

Las municipalidades que recibirán mayor monto por presupuesto público el 2008 son: Municipalidad Provincial de Huamanga - Ayacucho (S/.28,557,998), Municipalidad Provincial de Huanta (S/.16,562,454) , Municipalidad Provincial de La Mar – San Miguel (S/. 11,395,344) y Municipalidad Distrital de Anco (S/. 7,109,406).

De las 111 municipalidades de Ayacucho, las 10 municipalidades con mayor presupuesto asignado son las siguientes.

<input checked="" type="checkbox"/> Las 10 Municipalidades de Ayacucho que recibirán mayor presupuesto (montos en nuevos soles)			
	Provincia	Municipalidad	Presupuesto Total (1)
1	Huamanga	Municipalidad Provincial de Huamanga -Ayacucho	28,557,998
2	Huanta	Municipalidad Provincial de Huanta	16,562,454
3	La Mar	Municipalidad Provincial de La Mar -San Miguel	11,395,344
4	La Mar	Municipalidad Distrital de Anco	7,109,406
5	Lucanas	Municipalidad Provincial de Lucanas -Puquio	6,585,918
6	Parinacochas	Municipalidad Provincial de Parinacochas -Coracora	6,202,846
7	Huamanga	Municipalidad Distrital de Vinchos	6,042,553
8	Huamanga	Municipalidad Distrital de San Juan Bautista	5,802,427
9	Cangallo	Municipalidad Provincial de Cangallo	5,027,424
10	La Mar	Municipalidad Distrital de Tambo	4,891,329

(1) Según Ley N° 29142 Ley del Presupuesto Público 2008, Anexo 4
Fuente: MEF. Ley de Presupuesto Público 2008, Ley N° 29142.
Elaboración: CAD Ciudadanos al Día

Municipalidades de Ayacucho con menor presupuesto

<input checked="" type="checkbox"/> Las 10 Municipalidades de Ayacucho que recibirán menor presupuesto (montos en nuevos soles)			
	Provincia	Distrito	Presupuesto Total (1)
1	Paucar del Sara Sara	Municipalidad Distrital de San Jose de Ushua	548,934
2	Paucar del Sara Sara	Municipalidad Distrital de Pararca	606,107
3	Lucanas	Municipalidad Distrital de Santa Ana de Huaycahuacho	608,013
4	Sucre	Municipalidad Distrital de Belen	609,733
5	Paucar del Sara Sara	Municipalidad Distrital de Corculla	618,591
6	Paucar del Sara Sara	Municipalidad Distrital de San Javier de Alpbamba	624,278
7	Sucre	Municipalidad Distrital de Huacaña	625,680
8	Paucar del Sara Sara	Municipalidad Distrital de Marcabamba	633,137
9	Victor Fajardo	Municipalidad Distrital de Asquipata	639,824
10	Sucre	Municipalidad Distrital de Chilcayoc	643,287

(1) Según Ley N° 29142 Ley del Presupuesto Público 2008, Anexo 4
Fuente: MEF. Ley de Presupuesto Público 2008, Ley N° 29142.
Elaboración: CAD Ciudadanos al Día

¿Cuánto recibirá tu autoridad local?

<input checked="" type="checkbox"/> Presupuesto por nivel de gobierno en Ayacucho Listado por provincia y orden alfabético (montos en nuevos soles)	
Región / Provincia / Municipio	Monto (1)
Gobierno Regional	460,160,723
Huamanga	64,006,057
Municipalidad Provincial de Huamanga -Ayacucho	28,557,998
Municipalidad Distrital de Acocro	3,231,490
Municipalidad Distrital de Acos Vinchos	1,629,540
Municipalidad Distrital de Carmen Alto	2,919,135
Municipalidad Distrital de Chiara	2,464,959
Municipalidad Distrital de Jesus Nazareno	2,680,775
Municipalidad Distrital de Ocros	2,035,044
Municipalidad Distrital de Pacaycasa	1,092,490
Municipalidad Distrital de Quinua	1,809,491
Municipalidad Distrital de San Jose De Ticllas	889,309
Municipalidad Distrital de San Juan Bautista	5,802,427
Municipalidad Distrital de Santiago De Pischa	721,631
Municipalidad Distrital de Socos	2,425,446
Municipalidad Distrital de Tambillo	1,703,769
Municipalidad Distrital de Vinchos	6,042,553
Cangallo	16,601,160
Municipalidad Provincial de Cangallo	5,027,424
Municipalidad Distrital de Chuschi	2,935,575
Municipalidad Distrital de Los Morochucos	2,760,128
Municipalidad Distrital de Maria Parado De Bellido	1,285,396
Municipalidad Distrital de Paras	2,764,749
Municipalidad Distrital de Totos	1,827,888
Huanca Sancos	6,405,778
Municipalidad Provincial de Huanca Sancos -Sancos	2,509,239
Municipalidad Distrital de Carapo	1,067,840
Municipalidad Distrital de Sacsamarca	980,359
Municipalidad Distrital de Santiago De Lucanamarca	1,848,340
Huanta	36,681,454
Municipalidad Provincial de Huanta	16,562,454
Municipalidad Distrital de Ayahuanco	3,310,002
Municipalidad Distrital de Huamanguilla	1,866,330
Municipalidad Distrital de Iguain	1,320,011
Municipalidad Distrital de Luricocha	2,167,648
Municipalidad Distrital de Llochegua	4,138,792
Municipalidad Distrital de Santillana	3,121,683
Municipalidad Distrital de Sivia	4,194,534
La Mar	34,963,955
Municipalidad Provincial de La Mar -San Miguel	11,395,344
Municipalidad Distrital de Anco	7,109,406
Municipalidad Distrital de Ayna	2,939,967
Municipalidad Distrital de Chilcas	1,428,687
Municipalidad Distrital de Chungui	2,741,490
Municipalidad Distrital de Luis Carranza	1,087,379
Municipalidad Distrital de Santa Rosa	3,370,353

**Presupuesto por nivel de gobierno en Ayacucho**Listado por provincia y orden alfabético
(montos en nuevos soles)

Región / Provincia / Municipio	Monto (1)
Municipalidad Distrital de Tambo	4,891,329
Lucanas	25,968,485
Municipalidad Provincial de Lucanas -Puquio	6,585,918
Municipalidad Distrital de Aucara	896,596
Municipalidad Distrital de Cabana	824,506
Municipalidad Distrital de Carmen Salcedo	741,978
Municipalidad Distrital de Chaviña	952,919
Municipalidad Distrital de Chipao	1,270,421
Municipalidad Distrital de Huac-Huas	1,021,218
Municipalidad Distrital de Laramate	1,153,262
Municipalidad Distrital de Leoncio Prado	781,566
Municipalidad Distrital de Lucanas	1,145,816
Municipalidad Distrital de Llauta	966,452
Municipalidad Distrital de Ocaña	1,450,145
Municipalidad Distrital de Otoca	989,881
Municipalidad Distrital de Saisa	644,136
Municipalidad Distrital de San Cristobal	855,602
Municipalidad Distrital de San Juan	671,540
Municipalidad Distrital de San Pedro	1,184,516
Municipalidad Distrital de San Pedro De Palco	792,589
Municipalidad Distrital de Sancos	1,567,522
Municipalidad Distrital de Santa Ana De Huaycahuacho	608,013
Municipalidad Distrital de Santa Lucia	863,889
Parinacochas	13,900,128
Municipalidad Provincial de Parinacochas -Coracora	6,202,846
Municipalidad Distrital de Coronel Castañeda	848,447
Municipalidad Distrital de Chumpi	1,132,542
Municipalidad Distrital de Pacapausa	757,764
Municipalidad Distrital de Pullo	1,744,667
Municipalidad Distrital de Puyusca	1,266,748
Municipalidad Distrital de San Francisco De Ravacayco	735,613
Municipalidad Distrital de Upahuacho	1,211,501
Paucar Del Sara Sara	7,481,227
Municipalidad Provincial de Paucar Del Sara Sara -Pausa	1,497,644
Municipalidad Distrital de Colta	673,244
Municipalidad Distrital de Corculla	618,591
Municipalidad Distrital de Lampa	880,174
Municipalidad Distrital de Marcabamba	633,137
Municipalidad Distrital de Oyolo	713,280
Municipalidad Distrital de Pararca	606,107
Municipalidad Distrital de San Javier De Alpbamba	624,278
Municipalidad Distrital de San Jose De Ushua	548,934
Municipalidad Distrital de Sara Sara	685,838
Sucre	8,919,215
Municipalidad Provincial de Sucre -Querobamba	1,929,906
Municipalidad Distrital de Belen	609,733
Municipalidad Distrital de Chalcos	675,088
Municipalidad Distrital de Chilcayoc	643,287

**Presupuesto por nivel de gobierno en Ayacucho**Listado por provincia y orden alfabético
(montos en nuevos soles)

Región / Provincia / Municipio	Monto (1)
Municipalidad Distrital de Huacaña	625,680
Municipalidad Distrital de Morcolla	850,003
Municipalidad Distrital de Paico	669,456
Municipalidad Distrital de San Pedro De Larcay	689,143
Municipalidad Distrital de San Salvador De Quije	806,075
Municipalidad Distrital de Santiago De Paucaray	713,585
Municipalidad Distrital de Soras	707,259
Victor Fajardo	14,021,594
Municipalidad Provincial de Victor Fajardo -Huancapi	3,080,121
Municipalidad Distrital de Alcamenca	893,672
Municipalidad Distrital de Apongo	675,676
Municipalidad Distrital de Asquipata	639,824
Municipalidad Distrital de Canaria	1,659,456
Municipalidad Distrital de Cayara	733,371
Municipalidad Distrital de Colca	712,029
Municipalidad Distrital de Huamanquiua	717,282
Municipalidad Distrital de Huancaraylla	1,180,946
Municipalidad Distrital de Huaya	961,281
Municipalidad Distrital de Sarhua	1,224,978
Municipalidad Distrital de Vilcanchos	1,542,958
Vilcas Huaman	10,525,924
Municipalidad Provincial de Vilcas Huaman	3,769,313
Municipalidad Distrital de Accomarca	753,869
Municipalidad Distrital de Carhuanca	758,872
Municipalidad Distrital de Concepcion	1,146,750
Municipalidad Distrital de Huambalpa	950,343
Municipalidad Distrital de Independencia	868,706
Municipalidad Distrital de Saurama	883,174
Municipalidad Distrital de Vischongo	1,394,897
Total	699,635,700

(1) Según Ley N° 29142 Ley del Presupuesto Público 2008, Anexo 4
Fuente: MEF. Ley de Presupuesto Público 2008, Ley N° 29142.
Elaboración: CAD Ciudadanos al Día