



Cusco

Departamento de Cusco	
	Presupuesto 2008 S/. 1,642 millones
	Población 1,171,503 habitantes Presupuesto per Cápita S/. 1,401

De acuerdo con la Ley de Presupuesto del Sector Público para el año fiscal 2008, Ley N° 29142, el presupuesto público asignado a las autoridades locales de Cusco (esto es, al gobierno regional, los municipios provinciales y distritales) asciende a S/. 1,642,274,863.

Más de S/. 709 millones están previstos como presupuesto del Gobierno Regional de Cusco para este año. La Municipalidad

Distrital de Echarate, recibirá el mayor presupuesto entre todas las municipalidades de Cusco, siendo este de S/. 121,737,811. Dicho monto representa el 13% del presupuesto total asignado las municipalidades provinciales y distritales de Cusco.

¿Cuál es el presupuesto per cápita de cada provincia de Cusco?

La provincia de La Convención recibirá el mayor monto de presupuesto por habitante contemplado para el año 2008, S/. 1760 por habitante, mientras que la provincia de Cusco recibirá solo S/. 384 por habitante. Para efectos de comparación, estos montos per capita han sido calculados sobre la base de los montos asignados a los Gobiernos Locales sin incluir el presupuesto del Gobierno Regional de Cusco.

<input checked="" type="checkbox"/> Presupuesto per cápita de las provincias de Cusco (montos en nuevos soles)				
	Provincia	Presupuesto Total (1)	Población (2)	Per Cápita
1	La Convencion	291,108,498	165,415	1,760
2	Espinar	105,195,125	66,908	1,572
3	Paruro	26,516,650	32,244	822
4	Canas	32,526,419	42,368	768
5	Urubamba	42,517,115	56,941	747
6	Acomayo	19,840,046	27,704	716
7	Chumbivilcas	54,194,276	77,721	697
8	Quispicanchis	56,605,238	82,802	684
9	Paucartambo	32,296,346	47,313	683
10	Anta	38,055,458	57,905	657
11	Calca	38,395,235	61,715	622
12	Canchis	61,362,686	103,974	590
13	Cusco	133,904,487	348,493	384

(1) Incluye el presupuesto de la municipalidad provincial y de todas las municipalidades distritales de la provincia según Ley N° 29142 Ley de Presupuesto Público 2008, Anexo 4.

(2) Según cifras del Censo 2005. Instituto Nacional de Estadística e Informática


Fuente: MEF. Ley de Presupuesto Público 2008 e INEI.

Elaboración: CAD Ciudadanos al Día

Municipalidades de Cusco con mayor presupuesto


Las municipalidades que recibirán mayor monto por presupuesto público el 2008 son: Municipalidad Distrital de Echarate (S/.121,737,811), Municipalidad Provincial de Cusco (S/.63,265,024) , Municipalidad Provincial de Espinar (S/. 52,608,431) y Municipalidad Provincial de La Convención – Santa Ana (S/. 31,674,758).

De las 109 municipalidades de Cusco, las 10 municipalidades con mayor presupuesto asignado son las siguientes.

 Las 10 Municipalidades de Cusco que recibirán mayor presupuesto (montos en nuevos soles)			
	Provincia	Municipalidad	Presupuesto Total (1)
1	La Convencion	Municipalidad Distrital de Echarate	121,737,811
2	Cusco	Municipalidad Provincial de Cusco	63,265,024
3	Espinar	Municipalidad Provincial de Espinar	52,608,431
4	La Convencion	Municipalidad Provincial de La Convencion -Santa Ana	31,674,758
5	Canchis	Municipalidad Provincial de Canchis -Sicuani	31,673,285
6	La Convencion	Municipalidad Distrital de Vilcabamba	27,916,513
7	La Convencion	Municipalidad Distrital de Quellouno	25,779,117
8	La Convencion	Municipalidad Distrital de Quimbiri	24,160,803
9	La Convencion	Municipalidad Distrital de Pichari	23,162,209
10	Espinar	Municipalidad Distrital de Coporaque	22,623,652

(1) Según Ley N° 29142 Ley del Presupuesto Público 2008, Anexo 4
Fuente: MEF. Ley de Presupuesto Público 2008, Ley N° 29142.
Elaboración: CAD Ciudadanos al Día

Municipalidades de CUSCO con menor presupuesto

 Las 10 Municipalidades de Cusco que recibirán menor presupuesto (montos en nuevos soles)			
	Provincia	Municipalidad	Presupuesto Total (1)
1	Paruro	Municipalidad Distrital de Pillpinto	1,088,010
2	Paruro	Municipalidad Distrital de Colcha	1,206,963
3	Urubamba	Municipalidad Distrital de Yucay	1,222,477
4	Anta	Municipalidad Distrital de Cachimayo	1,296,453
5	Acomayo	Municipalidad Distrital de Mosoc Llacta	1,363,151
6	Cusco	Municipalidad Distrital de Saylla	1,397,307
7	Quispicanchis	Municipalidad Distrital de Camanti	1,419,422
8	Acomayo	Municipalidad Distrital de Acopia	1,682,321
9	Canas	Municipalidad Distrital de Pampamarca	1,709,907
10	Cusco	Municipalidad Distrital de Ccorca	1,772,297

(1) Según Ley N° 29142 Ley del Presupuesto Público 2008, Anexo 4
Fuente: MEF. Ley de Presupuesto Público 2008, Ley N° 29142.
Elaboración: CAD Ciudadanos al Día

¿Cuánto recibirá tu autoridad local?

<input checked="" type="checkbox"/> Presupuesto por nivel de gobierno en Cusco Listado por provincia y orden alfabético (montos en nuevos soles)	
Región / Provincia / Municipio	Monto (1)
Gobierno Regional	709,757,284
Cusco	133,904,487
Municipalidad Provincial de Cusco	63,265,024
Municipalidad Distrital de Ccorca	1,772,297
Municipalidad Distrital de Poroy	2,581,762
Municipalidad Distrital de San Jeronimo	10,723,772
Municipalidad Distrital de San Sebastian	22,106,951
Municipalidad Distrital de Santiago	19,033,942
Municipalidad Distrital de Saylla	1,397,307
Municipalidad Distrital de Wanchaq	13,023,432
Acomayo	19,840,046
Municipalidad Provincial de Acomayo	4,788,580
Municipalidad Distrital de Acopia	1,682,321
Municipalidad Distrital de Acos	1,823,294
Municipalidad Distrital de Mosoc Llacta	1,363,151
Municipalidad Distrital de Pomacanchi	5,198,079
Municipalidad Distrital de Rondocan	2,591,450
Municipalidad Distrital de Sangarara	2,393,171
Anta	38,055,458
Municipalidad Provincial de Anta	12,618,015
Municipalidad Distrital de Ancahuasi	4,737,732
Municipalidad Distrital de Cachimayo	1,296,453
Municipalidad Distrital de Chinchaypujio	3,655,952
Municipalidad Distrital de Huarcondo	3,268,694
Municipalidad Distrital de Limatambo	5,406,953
Municipalidad Distrital de Mollepata	2,406,506
Municipalidad Distrital de Pucyura	2,327,012
Municipalidad Distrital de Zurite	2,338,141
Calca	38,395,235
Municipalidad Provincial de Calca	11,180,065
Municipalidad Distrital de Coya	2,321,634
Municipalidad Distrital de Lamay	3,437,857
Municipalidad Distrital de Lares	4,054,581
Municipalidad Distrital de Pisac	5,876,623
Municipalidad Distrital de San Salvador	3,564,379
Municipalidad Distrital de Taray	2,180,110
Municipalidad Distrital de Yanatile	5,779,986
Canas	32,526,419
Municipalidad Provincial de Canas -Yanaoca	9,497,736
Municipalidad Distrital de Checca	4,715,298
Municipalidad Distrital de Kunturkanki	4,175,825
Municipalidad Distrital de Langui	2,429,095
Municipalidad Distrital de Layo	4,634,063
Municipalidad Distrital de Pampamarca	1,709,907
Municipalidad Distrital de Quehue	2,740,583
Municipalidad Distrital de Tupac Amaru	2,623,912

**Presupuesto por nivel de gobierno en Cusco**Listado por provincia y orden alfabético
(montos en nuevos soles)

Región / Provincia / Municipio	Monto (1)
Canchas	61,362,686
Municipalidad Provincial de Canchis -Sicuaní	31,673,285
Municipalidad Distrital de Combapata	3,248,491
Municipalidad Distrital de Checacupe	3,586,339
Municipalidad Distrital de Marangani	7,680,177
Municipalidad Distrital de Pitumarca	5,334,372
Municipalidad Distrital de San Pablo	3,940,985
Municipalidad Distrital de San Pedro	2,389,609
Municipalidad Distrital de Tinta	3,509,428
Chumbivilcas	54,194,276
Municipalidad Provincial de Chumbivilcas -Santo Tomás	19,022,536
Municipalidad Distrital de Capacmarca	3,241,380
Municipalidad Distrital de Colquemarca	6,163,841
Municipalidad Distrital de Chamaca	4,666,240
Municipalidad Distrital de Livitaca	7,571,931
Municipalidad Distrital de Llusco	4,950,996
Municipalidad Distrital de Quiñota	3,254,515
Municipalidad Distrital de Velille	5,322,837
Espinar	105,195,125
Municipalidad Provincial de Espinar	52,608,431
Municipalidad Distrital de Alto Pichigua	4,522,585
Municipalidad Distrital de Condorama	2,567,521
Municipalidad Distrital de Coporaque	22,623,652
Municipalidad Distrital de Ocoruro	2,708,296
Municipalidad Distrital de Pallpata	9,298,753
Municipalidad Distrital de Pichigua	5,906,641
Municipalidad Distrital de Suyckutambo	4,959,246
La Convencion	291,108,498
Municipalidad Provincial de La Convencion -Santa Ana	31,674,758
Municipalidad Distrital de Echarate	121,737,811
Municipalidad Distrital de Huayopata	8,730,993
Municipalidad Distrital de Maranura	8,736,105
Municipalidad Distrital de Ocobamba	9,728,501
Municipalidad Distrital de Pichari	23,162,209
Municipalidad Distrital de Quellouno	25,779,117
Municipalidad Distrital de Quimbiri	24,160,803
Municipalidad Distrital de Santa Teresa	9,481,688
Municipalidad Distrital de Vilcabamba	27,916,513
Paruro	26,516,650
Municipalidad Provincial de Paruro	4,517,816
Municipalidad Distrital de Accha	2,975,908
Municipalidad Distrital de Ccapi	3,362,669
Municipalidad Distrital de Colcha	1,206,963
Municipalidad Distrital de Huanoque	4,248,506
Municipalidad Distrital de Omacha	4,726,478
Municipalidad Distrital de Paccaritambo	2,152,795
Municipalidad Distrital de Pillpinto	1,088,010
Municipalidad Distrital de Yaurisque	2,237,505

**Presupuesto por nivel de gobierno en Cusco**Listado por provincia y orden alfabético
(montos en nuevos soles)

Región / Provincia / Municipio	Monto (1)
Paucartambo	32,296,346
Municipalidad Provincial de Paucartambo	10,835,859
Municipalidad Distrital de Caicay	1,858,965
Municipalidad Distrital de Colquepata	6,438,682
Municipalidad Distrital de Challabamba	6,237,975
Municipalidad Distrital de Huancarani	3,870,785
Municipalidad Distrital de Kosñipata	3,054,080
Quispicanchis	56,605,238
Municipalidad Provincial de Quispicanchi -Urcos	10,648,161
Municipalidad Distrital de Andahuaylillas	3,192,921
Municipalidad Distrital de Camanti	1,419,422
Municipalidad Distrital de Ccarhuayo	2,271,355
Municipalidad Distrital de Ccatca	8,883,156
Municipalidad Distrital de Cusipata	3,127,462
Municipalidad Distrital de Huaró	2,682,709
Municipalidad Distrital de Lucre	2,498,435
Municipalidad Distrital de Marcapata	3,634,565
Municipalidad Distrital de Ocongate	8,994,587
Municipalidad Distrital de Oropesa	2,866,406
Municipalidad Distrital de Quiquijana	6,386,059
Urubamba	42,517,115
Municipalidad Provincial de Urubamba	11,649,382
Municipalidad Distrital de Chinchero	6,670,293
Municipalidad Distrital de Huayllabamba	2,855,918
Municipalidad Distrital de Machupicchu	9,028,990
Municipalidad Distrital de Maras	4,468,299
Municipalidad Distrital de Ollantaytambo	6,621,756
Municipalidad Distrital de Yucay	1,222,477
Total	1,642,274,863

(1) Según Ley N° 29142 Ley del Presupuesto Público 2008, Anexo 4
Fuente: MEF. Ley de Presupuesto Público 2008, Ley N° 29142.
Elaboración: CAD Ciudadanos al Día