



Huancavelica

Departamento de Huancavelica	
	Presupuesto 2008 S/. 510 millones
	Población 447,054 habitantes Presupuesto per Cápita S/. 1,142

De acuerdo con la Ley de Presupuesto del Sector Público para el año fiscal 2008, Ley N° 29142, el presupuesto público asignado a las autoridades locales de Huancavelica (esto es, al gobierno regional, los municipios provinciales y distritales) asciende a S/. 510,353,869.

Más de S/. 246 millones están previstos como presupuesto del

Gobierno Regional de Huancavelica para este año. La Municipalidad Provincial de Huancavelica recibirá el mayor presupuesto entre todas las municipalidades de Huancavelica, siendo este de S/. 23,238,174. Dicho monto representa el 9% del presupuesto total asignado a las municipalidades provinciales y distritales de Huancavelica.

¿Cuál es el presupuesto per cápita de cada provincia de Huancavelica?

La provincia de Huaytara recibirá el mayor monto de presupuesto por habitante contemplado para el año 2008, S/. 785 por habitante, mientras que la provincia de Acobamba recibirá solo S/. 504 por habitante. Para efectos de comparación, estos montos per capita han sido calculados sobre la base de los montos asignados a los Gobiernos Locales sin incluir el presupuesto del Gobierno Regional de Huancavelica.

<input checked="" type="checkbox"/> Presupuesto per cápita de las provincias de Huancavelica (montos en nuevos soles)				
	Provincia	Presupuesto Total (1)	Población (2)	Per Cápita
1	Huaytara	22,087,992	28,129	785
2	Castrovirreyna	14,108,401	20,018	705
3	Churcampa	27,592,684	42,755	645
4	Angaraes	31,518,737	51,931	607
5	Tayacaja	59,590,818	104,378	571
6	Huancavelica	77,570,737	136,975	566
7	Acobamba	31,661,616	62,868	504

(1) Incluye el presupuesto de la municipalidad provincial y de todas las municipalidades distritales de la provincia según Ley N° 29142 Ley de Presupuesto Público 2008, Anexo 4.

(2) Según cifras del Censo 2005. Instituto Nacional de Estadística e Informática

Fuente: MEF. Ley de Presupuesto Público 2008 e INEI.

Elaboración: CAD Ciudadanos al Día

Municipalidades de Huancavelica con mayor presupuesto


Las municipalidades que recibirán mayor monto por presupuesto público el 2008 son: Municipalidad Provincial de Huancavelica (S/. 23,238,174), Municipalidad Distrital de Acoria (S/. 15,543,755), Municipalidad Provincial de Angaraes (S/. 15,398,853) y Municipalidad Provincial de Tayacaja - Pampas (S/. 13,236,703).

De las 94 municipalidades de Huancavelica, las 10 municipalidades con mayor presupuesto asignado son las siguientes.

 Las 10 Municipalidades de Huancavelica que recibirán mayor presupuesto (montos en nuevos soles)			
	Provincia	Municipalidad	Presupuesto Total (1)
1	Huancavelica	Municipalidad Provincial de Huancavelica	23,238,174
2	Huancavelica	Municipalidad Distrital de Acoria	15,543,755
3	Angaraes	Municipalidad Provincial de Angaraes -Lircay	15,398,853
4	Tayacaja	Municipalidad Provincial de Tayacaja -Pampas	13,236,703
5	Huancavelica	Municipalidad Distrital de Yauli	12,596,596
6	Tayacaja	Municipalidad Distrital de Colcabamba	12,014,691
7	Acobamba	Municipalidad Distrital de Paucara	10,106,543
8	Acobamba	Municipalidad Provincial de Acobamba	8,742,171
9	Churcampa	Municipalidad Provincial de Churcampa	5,953,559
10	Churcampa	Municipalidad Distrital de Anco	4,462,775

(1) Según Ley N° 29142 Ley del Presupuesto Público 2008, Anexo 4
Fuente: MEF. Ley de Presupuesto Público 2008, Ley N° 29142.
Elaboración: CAD Ciudadanos al Día

Municipalidades de Huancavelica con menor presupuesto

 Las 10 Municipalidades de Huancavelica que recibirán menor presupuesto (montos en nuevos soles)			
	Provincia	Municipalidad	Presupuesto Total (1)
1	Castrovirreyna	Municipalidad Distrital de Huamatambo	662,627
2	Churcampa	Municipalidad Distrital de La Merced	663,864
3	Huaytara	Municipalidad Distrital de Huayacundo Arma	672,123
4	Huancavelica	Municipalidad Distrital de Mariscal Caceres	681,856
5	Angaraes	Municipalidad Distrital de San Antonio De Antaparco	736,852
6	Castrovirreyna	Municipalidad Distrital de San Juan	741,337
7	Huancavelica	Municipalidad Distrital de Pilchaca	764,242
8	Castrovirreyna	Municipalidad Distrital de Tantara	767,207
9	Huancavelica	Municipalidad Distrital de Izcuchaca	770,786
10	Angaraes	Municipalidad Distrital de Chincho	777,339

(1) Según Ley N° 29142 Ley del Presupuesto Público 2008, Anexo 4
Fuente: MEF. Ley de Presupuesto Público 2008, Ley N° 29142.
Elaboración: CAD Ciudadanos al Día

¿Cuánto recibirá tu autoridad local?

<input checked="" type="checkbox"/> Presupuesto por nivel de gobierno en Huancavelica Listado por provincia y orden alfabético (montos en nuevos soles)	
Región / Provincia / Municipio	Monto (1)
Gobierno Regional	246,222,884
Huancavelica	77,570,737
Municipalidad Provincial de Huancavelica	23,238,174
Municipalidad Distrital de Acobambilla	2,133,007
Municipalidad Distrital de Acoria	15,543,755
Municipalidad Distrital de Ascension	3,278,884
Municipalidad Distrital de Conayca	913,027
Municipalidad Distrital de Cuenca	1,511,541
Municipalidad Distrital de Huachocolpa	2,104,344
Municipalidad Distrital de Huando	4,182,035
Municipalidad Distrital de Huayllahuara	934,697
Municipalidad Distrital de Izcuchaca	770,786
Municipalidad Distrital de Laria	914,576
Municipalidad Distrital de Manta	1,017,438
Municipalidad Distrital de Mariscal Caceres	681,856
Municipalidad Distrital de Moya	1,101,019
Municipalidad Distrital de Nuevo Occoro	1,466,281
Municipalidad Distrital de Palca	2,539,620
Municipalidad Distrital de Pilchaca	764,242
Municipalidad Distrital de Vilca	1,878,859
Municipalidad Distrital de Yauli	12,596,596
Acobamba	31,661,616
Municipalidad Provincial de Acobamba	8,742,171
Municipalidad Distrital de Andabamba	1,948,144
Municipalidad Distrital de Anta	3,260,811
Municipalidad Distrital de Caja	1,456,498
Municipalidad Distrital de Marcas	1,173,319
Municipalidad Distrital de Paucara	10,106,543
Municipalidad Distrital de Pomacocha	1,821,738
Municipalidad Distrital de Rosario	3,152,392
Angares	31,518,737
Municipalidad Provincial de Angaraes -Lircay	15,398,853
Municipalidad Distrital de Anchonga	3,501,057
Municipalidad Distrital de Callanmarca	779,961
Municipalidad Distrital de Ccochaccasa	2,044,633
Municipalidad Distrital de Congalla	2,664,397
Municipalidad Distrital de Chincho	777,339
Municipalidad Distrital de Huanca-Huanca	1,132,073
Municipalidad Distrital de Huayllay Grande	904,111
Municipalidad Distrital de Julcamarca	898,381
Municipalidad Distrital de San Antonio De Antaparco	736,852
Municipalidad Distrital de Santo Tomas De Pata	905,741
Municipalidad Distrital de Secclla	1,775,339
Castrovirreyna	14,108,401
Municipalidad Provincial de Castrovirreyna	2,815,723
Municipalidad Distrital de Arma	1,069,335

**Presupuesto por nivel de gobierno en Huancavelica**Listado por provincia y orden alfabético
(montos en nuevos soles)

Región / Provincia / Municipio	Monto (1)
Municipalidad Distrital de Aurahua	1,193,733
Municipalidad Distrital de Capillas	1,006,067
Municipalidad Distrital de Cocas	807,729
Municipalidad Distrital de Chupamarca	856,190
Municipalidad Distrital de Huachos	1,067,624
Municipalidad Distrital de Huamatambo	662,627
Municipalidad Distrital de Mollepampa	985,991
Municipalidad Distrital de San Juan	741,337
Municipalidad Distrital de Santa Ana	1,077,216
Municipalidad Distrital de Tantara	767,207
Municipalidad Distrital de Ticrapo	1,057,622
Churcampa	27,592,684
Municipalidad Provincial de Churcampa	5,953,559
Municipalidad Distrital de Anco	4,462,775
Municipalidad Distrital de Chinchihuasi	1,998,132
Municipalidad Distrital de El Carmen	1,872,937
Municipalidad Distrital de La Merced	663,864
Municipalidad Distrital de Locroja	2,433,534
Municipalidad Distrital de Pachamarca	2,692,082
Municipalidad Distrital de Paucarbamba	3,239,240
Municipalidad Distrital de San Miguel De Mayocc	849,321
Municipalidad Distrital de San Pedro De Coris	3,427,240
Huaytara	22,087,992
Municipalidad Provincial de Huaytara	2,625,047
Municipalidad Distrital de Ayavi	1,125,612
Municipalidad Distrital de Cordova	1,500,158
Municipalidad Distrital de Huayacundo Arma	672,123
Municipalidad Distrital de Laramarca	1,319,529
Municipalidad Distrital de Ocoyo	1,581,888
Municipalidad Distrital de Pilpichaca	3,392,072
Municipalidad Distrital de Querco	867,229
Municipalidad Distrital de Quito-Arma	849,105
Municipalidad Distrital de San Antonio De Cusicancha	1,231,064
Municipalidad Distrital de San Francisco De Sangayaico	908,594
Municipalidad Distrital de San Isidro	778,283
Municipalidad Distrital de Santiago De Chocorvos	2,054,100
Municipalidad Distrital de Santiago De Quirahuara	798,735
Municipalidad Distrital de Santo Domingo De Capillas	840,702
Municipalidad Distrital de Tambo	1,543,751
Tayacaja	59,590,818
Municipalidad Provincial de Tayacaja -Pampas	13,236,703
Municipalidad Distrital de Acostambo	2,570,951
Municipalidad Distrital de Acraquia	2,427,624
Municipalidad Distrital de Ahuaycha	2,795,109
Municipalidad Distrital de Colcabamba	12,014,691
Municipalidad Distrital de Daniel Hernandez	4,029,516
Municipalidad Distrital de Huachocolpa	1,799,899
Municipalidad Distrital de Huaribamba	3,476,606

**Presupuesto por nivel de gobierno en Huancavelica**Listado por provincia y orden alfabético
(montos en nuevos soles)

Región / Provincia / Municipio	Monto (1)
Municipalidad Distrital de Ñahuimpuquio	1,295,580
Municipalidad Distrital de Pazos	3,693,613
Municipalidad Distrital de Quishuar	847,991
Municipalidad Distrital de Salcabamba	2,953,411
Municipalidad Distrital de Salcahuasi	1,982,684
Municipalidad Distrital de San Marcos De Rocchac	1,714,166
Municipalidad Distrital de Surcubamba	2,623,923
Municipalidad Distrital de Tintay Puncu	2,128,351
Total	510,353,869

(1) Según Ley N° 29142 Ley del Presupuesto Público 2008, Anexo 4
Fuente: MEF. Ley de Presupuesto Público 2008, Ley N° 29142.
Elaboración: CAD Ciudadanos al Día

www.ciudadanosaldia.org