



Lima

Departamento de Lima	
	Presupuesto 2008 S/. 2,985 millones
	Población 7,819,436 habitantes Presupuesto per Cápita S/. 376


De acuerdo con la Ley de Presupuesto del Sector Público para el año fiscal 2008, Ley N° 29142, el presupuesto público asignado a las autoridades locales de Lima (esto es, al gobierno regional, los municipios provinciales y distritales) asciende a S/. 2,984,996,569.

Más de S/. 418 millones están previstos como presupuesto del Gobierno Regional de Lima para este año. La Municipalidad Metropolitana de

Lima recibirá el mayor presupuesto entre todas las municipalidades de Lima, siendo este de S/. 750,886,774. Dicho monto representa el 30% del presupuesto total asignado las municipalidades provinciales y distritales de Lima.

¿Cuál es el presupuesto per cápita de cada provincia de Lima?

La provincia de Oyon recibirá el mayor monto de presupuesto por habitante contemplado para el año 2008, S/. 1,252 por habitante, mientras que la provincia de Barranca recibirá solo S/. 258 por habitante. Para efectos de comparación, estos montos per capita han sido calculados sobre la base de los montos asignados a los Gobiernos Locales sin incluir el presupuesto del Gobierno Regional de Lima.

 Presupuesto per cápita de las provincias de Lima (montos en nuevos soles)				
	Provincia	Presupuesto Total (1)	Población (2)	Per Cápita
1	Oyon	21,812,903	17,425	1,252
2	Yauyos	29,744,575	25,325	1,175
3	Huarochari	68,515,440	62,342	1,099
4	Cajatambo	6,153,150	9,618	640
5	Canta	7,283,088	13,369	545
6	Cañete	72,728,122	191,409	380
7	Huaral	53,274,103	160,894	331
8	Huaura	60,259,526	193,977	311
9	Lima	2,170,222,129	7,007,388	310
10	Barranca	35,467,347	137,689	258

(1) Incluye el presupuesto de la municipalidad provincial y de todas las municipalidades distritales de la provincia según Anexo 4 de la Ley de Presupuesto Público 2008, Ley N° 29142.

(2) Según cifras del Censo 2005. Instituto Nacional de Estadística e Informática

Fuente: MEF. Ley de Presupuesto Público 2008 e INEI.

Elaboración: CAD Ciudadanos al Día

Municipalidades de Lima con mayor presupuesto

Las municipalidades que recibirán mayor monto por presupuesto público el 2008 son: Municipalidad Metropolitana de Lima (S/.750,886,774), Municipalidad Distrital de Santiago de Surco (S/.106,442,526), Municipalidad Distrital de San Isidro (S/. 101,208,160) y Municipalidad Distrital de Miraflores (S/. 94,511,996).

De las 171 municipalidades de Lima, las 10 municipalidades con mayor presupuesto asignado son las siguientes.

<input checked="" type="checkbox"/> Las 10 Municipalidades de Lima que recibirán mayor presupuesto (montos en nuevos soles)			
	Provincia	Municipalidad	Presupuesto Total (1)
1	Lima	Municipalidad Metropolitana de Lima	750,886,774
2	Lima	Municipalidad Distrital de Santiago de Surco	106,442,526
3	Lima	Municipalidad Distrital de San Isidro	101,208,160
4	Lima	Municipalidad Distrital de Miraflores	94,511,996
5	Lima	Municipalidad Distrital de San Juan de Lurigancho	83,860,842
6	Lima	Municipalidad Distrital de Ate	77,121,791
7	Lima	Municipalidad Distrital de La Molina	70,055,438
8	Lima	Municipalidad Distrital de La Victoria	64,014,175
9	Lima	Municipalidad Distrital de San Martín de Porres	58,189,567
10	Lima	Municipalidad Distrital de Comas	54,592,606

(1) Según Ley N° 29142 Ley del Presupuesto Público 2008, Anexo 4
Fuente: MEF. Ley de Presupuesto Público 2008, Ley N° 29142.
Elaboración: CAD Ciudadanos al Día

Municipalidades de Lima con menor presupuesto

<input checked="" type="checkbox"/> Las 10 Municipalidades de Lima que recibirán menor presupuesto (montos en nuevos soles)			
	Provincia	Municipalidad	Presupuesto Total (1)
1	Yauyos	Municipalidad Distrital de Cochas	555,000
2	Yauyos	Municipalidad Distrital de San Joaquín	591,162
3	Yauyos	Municipalidad Distrital de Huampara	609,145
4	Yauyos	Municipalidad Distrital de Huañec	633,630
5	Canta	Municipalidad Distrital de San Buenaventura	636,934
6	Huaral	Municipalidad Distrital de San Miguel de Acos	644,624
7	Huarochoiri	Municipalidad Distrital de San Pedro de Huancayre	647,616
8	Yauyos	Municipalidad Distrital de Miraflores	660,488
9	Huaral	Municipalidad Distrital de Veintisiete de Noviembre	660,996
10	Yauyos	Municipalidad Distrital de Vitis	662,001

(1) Según Ley N° 29142 Ley del Presupuesto Público 2008, Anexo 4
Fuente: MEF. Ley de Presupuesto Público 2008, Ley N° 29142.
Elaboración: CAD Ciudadanos al Día

¿Cuánto recibirá tu autoridad local?

<input checked="" type="checkbox"/> Presupuesto por nivel de gobierno en Lima Listado por provincia y orden alfabético (montos en nuevos soles)	
Región / Provincia / Municipio	Monto (1)
Gobierno Regional de Lima – Provincias	418,102,934
Región Lima Metropolitana	41,433,252
Lima	2,170,222,129
Municipalidad Metropolitana de Lima	750,886,774
Municipalidad Distrital de Ancon	6,445,980
Municipalidad Distrital de Ate	77,121,791
Municipalidad Distrital de Barranco	13,010,122
Municipalidad Distrital de Breña	19,215,831
Municipalidad Distrital de Carabaylo	27,079,962
Municipalidad Distrital de Cieneguilla	5,932,833
Municipalidad Distrital de Comas	54,592,606
Municipalidad Distrital de Chaclacayo	9,655,962
Municipalidad Distrital de Chorrillos	50,087,359
Municipalidad Distrital de El Agustino	22,785,730
Municipalidad Distrital de Independencia	23,699,734
Municipalidad Distrital de Jesus Maria	30,128,124
Municipalidad Distrital de La Molina	70,055,438
Municipalidad Distrital de La Victoria	64,014,175
Municipalidad Distrital de Lince	19,240,217
Municipalidad Distrital de Los Olivos	40,238,001
Municipalidad Distrital de Lurigancho	26,909,234
Municipalidad Distrital de Lurin	14,870,030
Municipalidad Distrital de Magdalena del Mar	17,402,951
Municipalidad Distrital de Miraflores	94,511,996
Municipalidad Distrital de Pachacamac	13,179,600
Municipalidad Distrital de Pucusana	3,232,335
Municipalidad Distrital de Pueblo Libre	19,967,148
Municipalidad Distrital de Puente Piedra	32,650,393
Municipalidad Distrital de Punta Hermosa	2,964,582
Municipalidad Distrital de Punta Negra	3,070,165
Municipalidad Distrital de Rimac	21,541,190
Municipalidad Distrital de San Bartolo	3,500,633
Municipalidad Distrital de San Borja	48,413,642
Municipalidad Distrital de San Isidro	101,208,160
Municipalidad Distrital de San Juan de Lurigancho	83,860,842
Municipalidad Distrital de San Juan de Miraflores	39,523,115
Municipalidad Distrital de San Luis	13,360,584
Municipalidad Distrital de San Martin de Porres	58,189,567
Municipalidad Distrital de San Miguel	34,422,675
Municipalidad Distrital de Santa Anita	28,545,532
Municipalidad Distrital de Santa Maria del Mar	2,470,747
Municipalidad Distrital de Santa Rosa	2,872,950
Municipalidad Distrital de Santiago de Surco	106,442,526
Municipalidad Distrital de Surquillo	24,498,797
Municipalidad Distrital de Villa El Salvador	43,407,790
Municipalidad Distrital de Villa Maria del Triunfo	45,014,306

**Presupuesto por nivel de gobierno en Lima**Listado por provincia y orden alfabético
(montos en nuevos soles)

Región / Provincia / Municipio	Monto (1)
Barranca	35,467,347
Municipalidad Provincial de Barranca	16,278,226
Municipalidad Distrital de Paramonga	5,784,881
Municipalidad Distrital de Pativilca	4,466,435
Municipalidad Distrital de Supe	5,257,982
Municipalidad Distrital de Supe Puerto	3,679,823
Cajatambo	6,153,150
Municipalidad Provincial de Cajatambo	1,836,279
Municipalidad Distrital de Copa	848,674
Municipalidad Distrital de Gorgor	1,094,949
Municipalidad Distrital de Huancapon	995,350
Municipalidad Distrital de Manas	1,377,898
Canta	7,283,088
Municipalidad Provincial de Canta	1,730,705
Municipalidad Distrital de Arahua	682,551
Municipalidad Distrital de Huamantanga	769,309
Municipalidad Distrital de Huaros	737,266
Municipalidad Distrital de Lachaqui	758,742
Municipalidad Distrital de San Buenaventura	636,934
Municipalidad Distrital de Santa Rosa de Quives	1,967,581
Cañete	72,728,122
Municipalidad Provincial de Cañete -San Vicente de Cañete	21,918,253
Municipalidad Distrital de Asia	6,287,836
Municipalidad Distrital de Calango	1,016,443
Municipalidad Distrital de Cerro Azul	3,619,921
Municipalidad Distrital de Coayllo	939,431
Municipalidad Distrital de Chilca	5,193,198
Municipalidad Distrital de Imperial	7,020,751
Municipalidad Distrital de Lunahuana	1,533,794
Municipalidad Distrital de Mala	8,134,285
Municipalidad Distrital de Nuevo Imperial	5,245,552
Municipalidad Distrital de Pacaran	867,414
Municipalidad Distrital de Quilmana	3,689,581
Municipalidad Distrital de San Antonio	2,106,329
Municipalidad Distrital de San Luis	3,282,735
Municipalidad Distrital de Santa Cruz de Flores	1,060,507
Municipalidad Distrital de Zuñiga	812,092
Huaral	53,274,103
Municipalidad Provincial de Huaral	24,795,756
Municipalidad Distrital de Atavillos Alto	860,664
Municipalidad Distrital de Atavillos Bajo	837,940
Municipalidad Distrital de Aucallama	5,451,837
Municipalidad Distrital de Chancay	15,291,356
Municipalidad Distrital de Ihuari	1,458,601
Municipalidad Distrital de Lampian	738,434
Municipalidad Distrital de Pacaraos	795,317
Municipalidad Distrital de San Miguel de Acos	644,624
Municipalidad Distrital de Santa Cruz de Andamarca	811,454

**Presupuesto por nivel de gobierno en Lima**Listado por provincia y orden alfabético
(montos en nuevos soles)

Región / Provincia / Municipio	Monto (1)
Municipalidad Distrital de Sumbilca	927,124
Municipalidad Distrital de Veintisiete de Noviembre	660,996
Huarochoiri	68,515,440
Municipalidad Provincial de Huarochiri -Matucana	6,796,046
Municipalidad Distrital de Antioquia	1,553,642
Municipalidad Distrital de Callahuanca	1,122,156
Municipalidad Distrital de Carampoma	1,085,964
Municipalidad Distrital de Cuenca	831,534
Municipalidad Distrital de Chicla	8,351,070
Municipalidad Distrital de Huachupampa	993,120
Municipalidad Distrital de Huanza	1,269,004
Municipalidad Distrital de Huarochiri	1,524,134
Municipalidad Distrital de Lahuytambo	1,200,017
Municipalidad Distrital de Langa	1,377,867
Municipalidad Distrital de Laraos	911,151
Municipalidad Distrital de Mariatana	1,833,096
Municipalidad Distrital de Ricardo Palma	3,764,840
Municipalidad Distrital de San Andres de Tupicocha	1,729,355
Municipalidad Distrital de San Antonio	2,247,050
Municipalidad Distrital de San Bartolome	1,218,414
Municipalidad Distrital de San Damian	1,864,144
Municipalidad Distrital de San Juan de Iris	667,403
Municipalidad Distrital de San Juan de Tantaranche	969,734
Municipalidad Distrital de San Lorenzo de Quinti	1,425,877
Municipalidad Distrital de San Mateo	6,185,908
Municipalidad Distrital de San Mateo de Otao	2,044,962
Municipalidad Distrital de San Pedro de Casta	2,004,376
Municipalidad Distrital de San Pedro de Huancayre	647,616
Municipalidad Distrital de Sangallaya	1,058,532
Municipalidad Distrital de Santa Cruz de Cocachacra	1,439,172
Municipalidad Distrital de Santa Eulalia	6,061,133
Municipalidad Distrital de Santiago de Anchucaya	964,647
Municipalidad Distrital de Santiago de Tuna	898,630
Municipalidad Distrital de Santo Domingo de Los Olleros	2,141,540
Municipalidad Distrital de Surco	2,333,306
Huaura	60,259,526
Municipalidad Provincial de Huaura -Huacho	19,219,692
Municipalidad Distrital de Ambar	1,417,333
Municipalidad Distrital de Caleta de Carquin	1,802,024
Municipalidad Distrital de Checras	913,617
Municipalidad Distrital de Hualmay	4,346,310
Municipalidad Distrital de Huaura	7,736,823
Municipalidad Distrital de Leoncio Prado	1,187,785
Municipalidad Distrital de Paccho	1,205,306
Municipalidad Distrital de Santa Leonor	1,815,327
Municipalidad Distrital de Santa Maria	7,347,292
Municipalidad Distrital de Sayan	7,263,506
Municipalidad Distrital de Vegueta	6,004,511

**Presupuesto por nivel de gobierno en Lima**Listado por provincia y orden alfabético
(montos en nuevos soles)

Región / Provincia / Municipio	Monto (1)
Oyon	21,812,903
Municipalidad Provincial de Oyon	11,751,470
Municipalidad Distrital de Andajes	2,216,365
Municipalidad Distrital de Caujul	1,231,528
Municipalidad Distrital de Cochamarca	1,733,471
Municipalidad Distrital de Navan	1,173,160
Municipalidad Distrital de Pachangara	3,706,909
Yauyos	29,744,575
Municipalidad Provincial de Yauyos	2,594,429
Municipalidad Distrital de Alis	1,104,989
Municipalidad Distrital de Ayauca	1,043,246
Municipalidad Distrital de Ayaviri	795,092
Municipalidad Distrital de Azangaro	781,318
Municipalidad Distrital de Cacara	942,005
Municipalidad Distrital de Carania	719,489
Municipalidad Distrital de Catahuasi	1,090,455
Municipalidad Distrital de Cochas	555,000
Municipalidad Distrital de Colonia	1,169,950
Municipalidad Distrital de Chocos	906,134
Municipalidad Distrital de Hongos	752,574
Municipalidad Distrital de Huampara	609,145
Municipalidad Distrital de Huancaya	664,504
Municipalidad Distrital de Huangascar	743,663
Municipalidad Distrital de Huantan	1,022,932
Municipalidad Distrital de Huañec	633,630
Municipalidad Distrital de Laraos	1,551,779
Municipalidad Distrital de Lincha	966,489
Municipalidad Distrital de Madean	846,921
Municipalidad Distrital de Miraflores	660,488
Municipalidad Distrital de Omas	749,392
Municipalidad Distrital de Putinza	716,076
Municipalidad Distrital de Quinchis	890,422
Municipalidad Distrital de Quinocay	709,293
Municipalidad Distrital de San Joaquin	591,162
Municipalidad Distrital de San Pedro de Pilas	675,525
Municipalidad Distrital de Tanta	695,605
Municipalidad Distrital de Tauripampa	763,371
Municipalidad Distrital de Tomas	1,053,187
Municipalidad Distrital de Tupe	826,466
Municipalidad Distrital de Viñac	1,257,843
Municipalidad Distrital de Vitis	662,001
Total	2,984,996,569

(1) Según Ley N° 29142 Ley del Presupuesto Público 2008, Anexo 4
Fuente: MEF. Ley de Presupuesto Público 2008, Ley N° 29142.
Elaboración: CAD Ciudadanos al Día