



Puno


Departamento de Puno	
	Presupuesto 2008 S/. 1,806 millones
	Población 1,245,508 habitantes Presupuesto per Cápita S/. 1,450

De acuerdo con la Ley de Presupuesto del Sector Público para el año fiscal 2008, Ley N° 29142, el presupuesto público asignado a las autoridades locales de Puno (esto es, al gobierno regional, los municipios provinciales y distritales) asciende a S/. 1,806,699,708.

Más de S/. 655 millones están previstos como presupuesto del Gobierno Regional de Puno para este año. La Municipalidad Provincial de San Roman recibirá el mayor presupuesto entre todas las municipalidades de Puno, siendo este de S/. 46,762,502. Dicho monto representa el 11% del presupuesto total asignado las municipalidades provinciales y distritales de Puno.

¿Cuál es el presupuesto per cápita de cada provincia de Puno?

La provincia de Carabaya recibirá el mayor monto de presupuesto por habitante contemplado para el año 2008, S/. 709 por habitante, mientras que la provincia de San Roman recibirá solo S/. 223 por habitante. Para efectos de comparación, estos montos per capita han sido calculados sobre la base de los montos asignados a los Gobiernos Locales sin incluir el presupuesto del Gobierno Regional de Puno.

 Presupuesto per cápita de las provincias de Puno (montos en nuevos soles)				
	Provincia	Presupuesto Total (1)	Población (2)	Per Cápita
1	Carabaya	47,018,945	66,316	709
2	Melgar	44,820,255	84,739	529
3	Lampa	20,822,362	48,239	432
4	Sandia	25,844,039	65,431	395
5	Moho	11,007,281	28,149	391
6	Azangaro	48,696,292	136,523	357
7	El Collao	26,807,976	76,749	349
8	San Antonio de Putina	14,304,082	44,853	319
9	Huancane	23,004,502	74,542	309
10	Yunguyo	15,383,977	50,672	304
11	Chucuito	33,292,100	110,083	302
12	Puno	67,242,246	222,897	302
13	San Roman	52,754,648	236,315	223

(1) Incluye el presupuesto de la municipalidad provincial y de todas las municipalidades distritales de la provincia según Ley N° 29142 Ley de Presupuesto Público 2008, Anexo 4.

(2) Según cifras del Censo 2005. Instituto Nacional de Estadística e Informática

Fuente: MEF. Ley de Presupuesto Público 2008 e INEI.

Elaboración: CAD Ciudadanos al Día

Municipalidades de Puno con mayor presupuesto

Las municipalidades que recibirán mayor monto por presupuesto público el 2008 son: Municipalidad Provincial de San Roman - Juliaca (S/.46,762,502), Municipalidad Provincial de Puno (S/.34,283,749) , Municipalidad Provincial de El Collao - Ilave (S/. 18,006,589) y Municipalidad Provincial de Azangaro (S/. 14,400,883).

De las 109 municipalidades de Puno, las 10 municipalidades con mayor presupuesto asignado son las siguientes.

<input checked="" type="checkbox"/> Las 10 Municipalidades de Puno que recibirán mayor presupuesto (montos en nuevos soles)			
	Provincia	Municipalidad	Presupuesto Total (1)
1	San Roman	Municipalidad Provincial de San Roman -Juliaca	46,762,502
2	Puno	Municipalidad Provincial de Puno	34,283,749
3	El Collao	Municipalidad Provincial de El Collao -Ilave	18,006,589
4	Azangaro	Municipalidad Provincial de Azangaro	14,400,883
5	Carabaya	Municipalidad Provincial de Carabaya -Macusani	13,252,985
6	Melgar	Municipalidad Provincial de Melgar -Ayaviri	12,271,103
7	Chucuito	Municipalidad Provincial de Chucuito -Juli	10,973,556
8	Yunguyo	Municipalidad Provincial de Yunguyo	9,149,729
9	Puno	Municipalidad Distrital de Acora	8,979,071
10	Huancane	Municipalidad Provincial de Huancane	8,351,545

(1) Según Ley N° 29142 Ley del Presupuesto Público 2008, Anexo 4
Fuente: MEF. Ley de Presupuesto Público 2008, Ley N° 29142.
Elaboración: CAD Ciudadanos al Día

Municipalidades de Puno con menor presupuesto

<input checked="" type="checkbox"/> Las 10 Municipalidades de Puno que recibirán menor presupuesto (montos en nuevos soles)			
	Provincia	Municipalidad	Presupuesto Total (1)
1	Yunguyo	Municipalidad Distrital de Tinicachi	606,525
2	Yunguyo	Municipalidad Distrital de Anapia	718,116
3	Yunguyo	Municipalidad Distrital de Cuturapi	725,146
4	San Antonio De Putina	Municipalidad Distrital de Sina	732,636
5	El Collao	Municipalidad Distrital de Capaso	740,306
6	Lampa	Municipalidad Distrital de Vilavila	744,613
7	Puno	Municipalidad Distrital de San Antonio	821,371
8	Huancane	Municipalidad Distrital de Huatasani	887,432
9	Puno	Municipalidad Distrital de Tiquillaca	961,848
10	Lampa	Municipalidad Distrital de Calapuja	1,003,276

(1) Según Ley N° 29142 Ley del Presupuesto Público 2008, Anexo 4
Fuente: MEF. Ley de Presupuesto Público 2008, Ley N° 29142.
Elaboración: CAD Ciudadanos al Día

¿Cuánto recibirá tu autoridad local?

<input checked="" type="checkbox"/> Presupuesto por nivel de gobierno en Puno Listado por provincia y orden alfabético (montos en nuevos soles)	
Región / Provincia / Municipio	Monto (1)
Gobierno Regional	655,701,003
Puno	67,242,246
Municipalidad Provincial de Puno	34,283,749
Municipalidad Distrital de Acora	8,979,071
Municipalidad Distrital de Amantani	1,535,016
Municipalidad Distrital de Atuncolla	1,614,917
Municipalidad Distrital de Capachica	3,180,819
Municipalidad Distrital de Coata	2,243,905
Municipalidad Distrital de Chucuito	2,787,027
Municipalidad Distrital de Huata	1,312,380
Municipalidad Distrital de Mañazo	1,880,793
Municipalidad Distrital de Paucarcolla	1,620,235
Municipalidad Distrital de Pichacani	2,034,318
Municipalidad Distrital de Plateria	2,789,827
Municipalidad Distrital de San Antonio	821,371
Municipalidad Distrital de Tiquillaca	961,848
Municipalidad Distrital de Vilque	1,196,970
Azangaro	48,696,292
Municipalidad Provincial de Azangaro	14,400,883
Municipalidad Distrital de Achaya	1,351,968
Municipalidad Distrital de Arapa	3,142,078
Municipalidad Distrital de Asillo	5,320,691
Municipalidad Distrital de Caminaca	1,445,342
Municipalidad Distrital de Chupa	3,478,147
Municipalidad Distrital de Jose Domingo Choquehuanca	1,468,350
Municipalidad Distrital de Muñani	2,411,222
Municipalidad Distrital de Potoni	2,168,945
Municipalidad Distrital de Saman	4,081,434
Municipalidad Distrital de San Anton	2,288,310
Municipalidad Distrital de San Jose	2,222,610
Municipalidad Distrital de San Juan De Salinas	1,500,634
Municipalidad Distrital de Santiago De Pupuja	2,277,349
Municipalidad Distrital de Tirapata	1,138,329
Carabaya	47,018,945
Municipalidad Provincial de Carabaya -Macusani	13,252,985
Municipalidad Distrital de Ajoyani	4,802,129
Municipalidad Distrital de Ayapata	3,552,237
Municipalidad Distrital de Coasa	4,655,280
Municipalidad Distrital de Corani	2,158,862
Municipalidad Distrital de Crucero	4,565,839
Municipalidad Distrital de Ituata	3,838,409
Municipalidad Distrital de Ollachea	2,722,981
Municipalidad Distrital de San Gaban	2,590,012
Municipalidad Distrital de Usicayos	4,880,211
Chuchito	33,292,100
Municipalidad Provincial de Chucuito -Juli	10,973,556

**Presupuesto por nivel de gobierno en Puno**Listado por provincia y orden alfabético
(montos en nuevos soles)

Región / Provincia / Municipio	Monto (1)
Municipalidad Distrital de Desaguadero	3,204,576
Municipalidad Distrital de Huacullani	2,766,162
Municipalidad Distrital de Kelluyo	3,349,275
Municipalidad Distrital de Pisacoma	2,866,263
Municipalidad Distrital de Pomata	4,806,546
Municipalidad Distrital de Zepita	5,325,722
El Collao	26,807,976
Municipalidad Provincial de El Collao -Ilave	18,006,589
Municipalidad Distrital de Capaso	740,306
Municipalidad Distrital de Conduriri	1,399,816
Municipalidad Distrital de Pilcuyo	5,011,645
Municipalidad Distrital de Santa Rosa	1,649,620
Huancane	23,004,502
Municipalidad Provincial de Huancane	8,351,545
Municipalidad Distrital de Cojata	1,491,326
Municipalidad Distrital de Huatasani	887,432
Municipalidad Distrital de Inchupalla	1,313,554
Municipalidad Distrital de Pusi	2,115,187
Municipalidad Distrital de Rosaspata	1,960,761
Municipalidad Distrital de Taraco	4,079,539
Municipalidad Distrital de Vilque Chico	2,805,158
Lampa	20,822,362
Municipalidad Provincial de Lampa	6,068,505
Municipalidad Distrital de Cabanilla	2,502,228
Municipalidad Distrital de Calapuja	1,003,276
Municipalidad Distrital de Nicasio	1,327,149
Municipalidad Distrital de Ocuvi	1,123,136
Municipalidad Distrital de Palca	1,027,045
Municipalidad Distrital de Paratia	2,054,082
Municipalidad Distrital de Pucara	2,376,288
Municipalidad Distrital de Santa Lucia	2,596,040
Municipalidad Distrital de Vilavila	744,613
Melgar	44,820,255
Municipalidad Provincial de Melgar -Ayaviri	12,271,103
Municipalidad Distrital de Antauta	6,543,918
Municipalidad Distrital de Cupi	1,544,631
Municipalidad Distrital de Llalli	2,054,029
Municipalidad Distrital de Macari	4,060,041
Municipalidad Distrital de Nuñoa	6,627,777
Municipalidad Distrital de Orurillo	5,935,544
Municipalidad Distrital de Santa Rosa	3,239,075
Municipalidad Distrital de Umachiri	2,544,137
Moho	11,007,281
Municipalidad Provincial de Moho	6,837,244
Municipalidad Distrital de Conima	1,472,308
Municipalidad Distrital de Huayrapata	1,425,531
Municipalidad Distrital de Tilali	1,272,198
San Antonio De Putina	14,304,082

**Presupuesto por nivel de gobierno en Puno**Listado por provincia y orden alfabético
(montos en nuevos soles)

Región / Provincia / Municipio	Monto (1)
Municipalidad Provincial de San Antonio De Putina -Putina	6,437,667
Municipalidad Distrital de Ananea	4,145,493
Municipalidad Distrital de Pedro Vilca Apaza	1,071,093
Municipalidad Distrital de Quilcapuncu	1,917,193
Municipalidad Distrital de Sina	732,636
San Roman	52,754,648
Municipalidad Provincial de San Roman -Juliaca	46,762,502
Municipalidad Distrital de Cabana	1,654,581
Municipalidad Distrital de Cabanillas	1,786,528
Municipalidad Distrital de Caracoto	2,551,037
Sandia	25,844,039
Municipalidad Provincial de Sandia	7,332,388
Municipalidad Distrital de Alto Inambari	3,013,671
Municipalidad Distrital de Cuyocuyo	2,819,758
Municipalidad Distrital de Limbani	1,418,422
Municipalidad Distrital de Patambuco	1,888,341
Municipalidad Distrital de Phara	2,112,583
Municipalidad Distrital de Quiaca	1,039,697
Municipalidad Distrital de San Juan Del Oro	1,959,600
Municipalidad Distrital de San Pedro De Putina Punco	2,997,350
Municipalidad Distrital de Yanahuaya	1,262,229
Yunguyo	15,383,977
Municipalidad Provincial de Yunguyo	9,149,729
Municipalidad Distrital de Anapia	718,116
Municipalidad Distrital de Copani	1,925,573
Municipalidad Distrital de Cuturapi	725,146
Municipalidad Distrital de Ollaraya	1,253,351
Municipalidad Distrital de Tinicachi	606,525
Municipalidad Distrital de Unicachi	1,005,537
Total	1,086,699,708

(1) Según Ley N° 29142 Ley del Presupuesto Público 2008, Anexo 4
Fuente: MEF. Ley de Presupuesto Público 2008, Ley N° 29142.
Elaboración: CAD Ciudadanos al Día